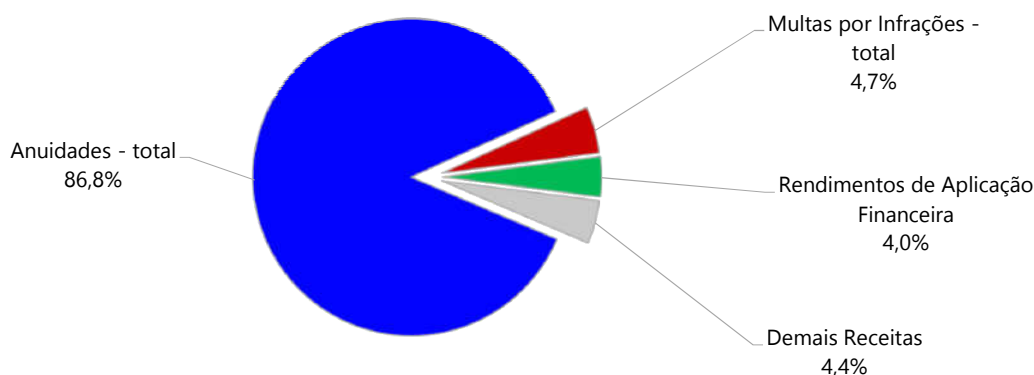
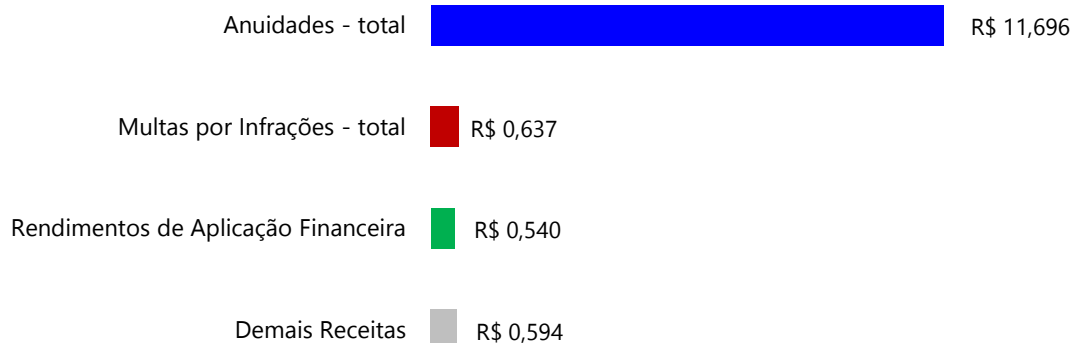


Conselho Regional de Contabilidade de Santa Catarina - Resumo das Finanças

Principais Fontes de Arrecadação - Ano 2017

Em Milhões de R\$



Em Milhões de R\$

Em Reais R\$

Detalhamento das Receitas

	Arrecadação Total		Arrecadação Per Capita (Profissionais Registrados CRCSC)
	Valor	(%)	
Anuidades - total	R\$ 11,696	86,8%	R\$ 553,91
Multas por Infrações - total	R\$ 0,637	4,7%	R\$ 30,16
Rendimentos de Aplicação Financeira	R\$ 0,540	4,0%	R\$ 25,58
Demais Receitas	R\$ 0,594	4,4%	R\$ 28,13
TOTAL	R\$ 13,467	100,0%	R\$ 637,78
Nº de Profissionais da Contabilidade Registrados no CRCSC	21.115		

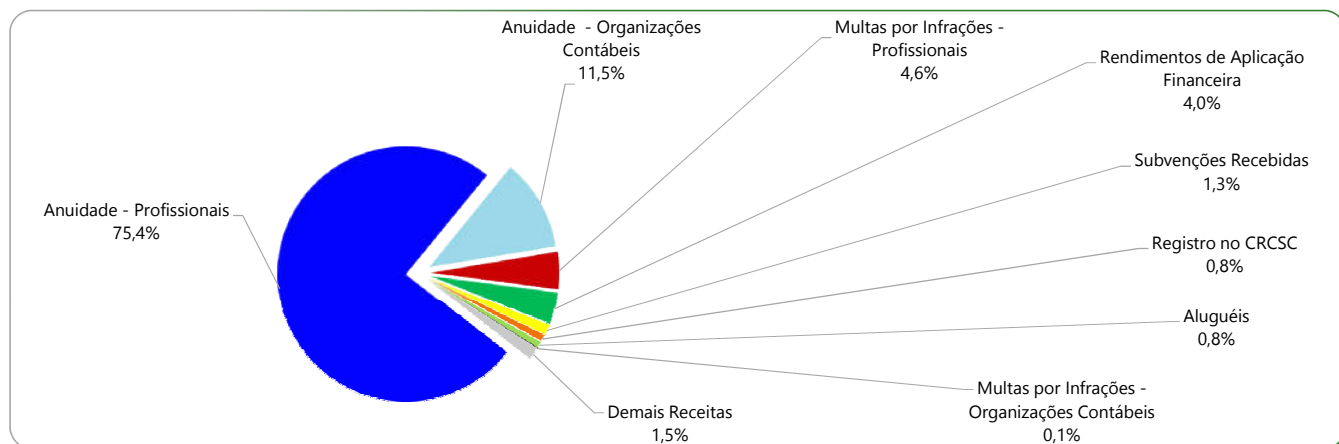
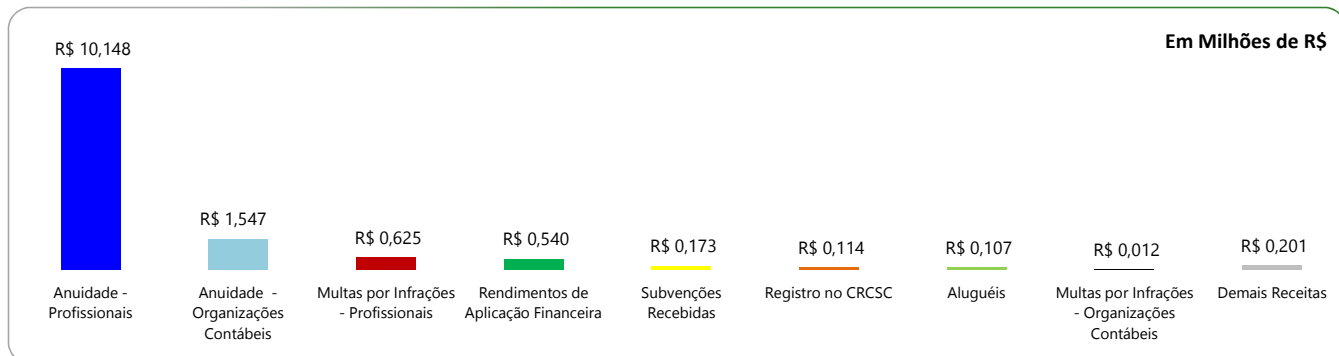
Fontes: Portal da Transparência CRCSC (www.crcsc.org.br)

Execução Orçamentária da Receita e Execução Orçamentária da Despesa

Dados Estatísticos. Registro - Dezembro/2017

Conselho Regional de Contabilidade de Santa Catarina - Resumo das Finanças

Receitas Arrecadadas - Ano 2017



Detalhamento das Receitas

Em Milhões de R\$

Em Reais R\$

	Arrecadação Total		Arrecadação Per Capita (Profissionais Registrados CRCSC)
	Valor	(%)	
Anuidade - Profissionais	R\$ 10,148	75,4%	R\$ 480,62
Anuidade - Organizações Contábeis	R\$ 1,547	11,5%	R\$ 73,29
Multas por Infrações - Profissionais	R\$ 0,625	4,6%	R\$ 29,61
Rendimentos de Aplicação Financeira	R\$ 0,540	4,0%	R\$ 25,58
Subvenções Recebidas	R\$ 0,173	1,3%	R\$ 8,18
Registro no CRCSC	R\$ 0,114	0,8%	R\$ 5,38
Aluguéis	R\$ 0,107	0,8%	R\$ 5,06
Multas por Infrações - Organizações Contábeis	R\$ 0,012	0,1%	R\$ 0,55
Demais Receitas	R\$ 0,201	1,5%	R\$ 9,51
TOTAL	R\$ 13,467	100,0%	R\$ 637,78
Nº de Profissionais da Contabilidade Registrados no CRCSC	21.115		

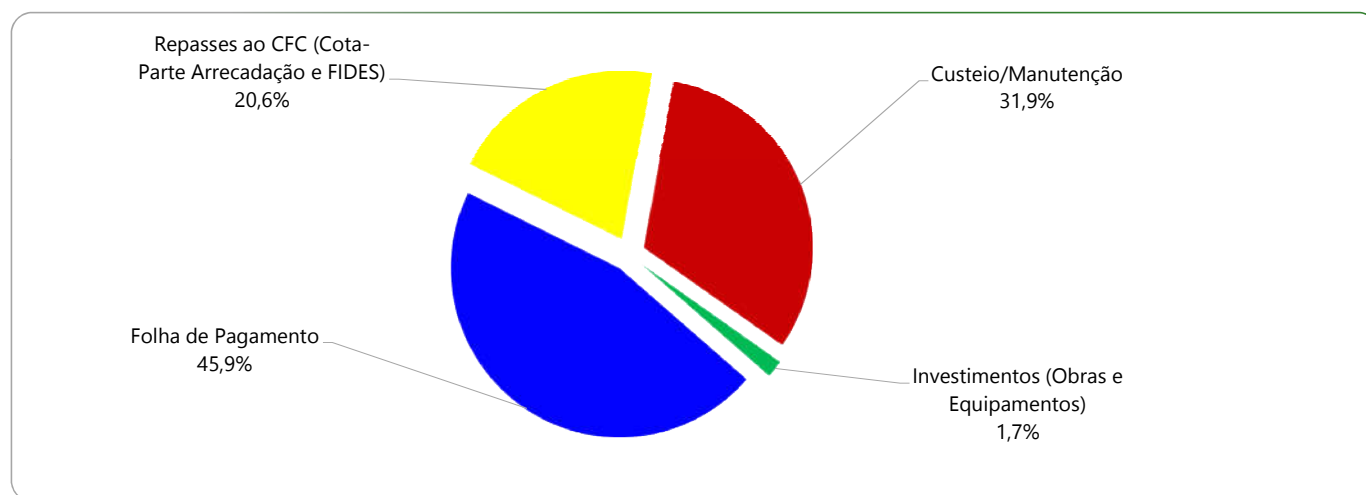
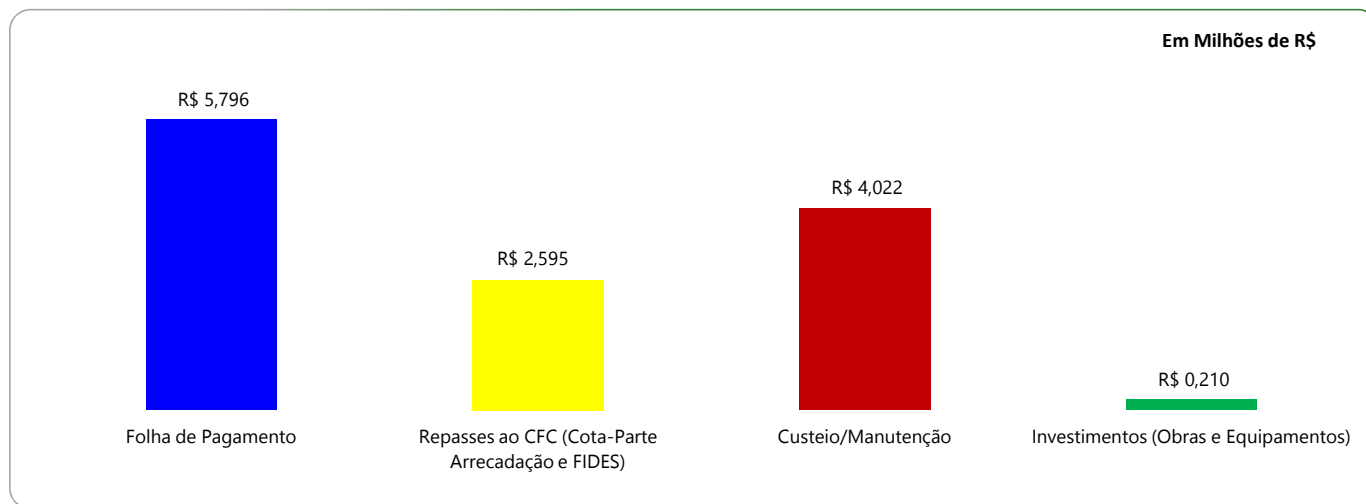
Fontes: Portal da Transparência CRCSC (www.crcsc.org.br)

Execução Orçamentária da Receita e Execução Orçamentária da Despesa

Dados Estatísticos. Registro - Dezembro/2017

Conselho Regional de Contabilidade de Santa Catarina - Resumo das Finanças

Despesas Realizadas - Ano 2017



Em Milhões de R\$

Em Reais R\$

Detalhamento das Despesas

	Despesa Total		Despesa Per Capita (Profissionais Registrados CRCSC)
	Valor	(%)	
Folha de Pagamento	R\$ 5,796	45,9%	R\$ 274,50
Repasses ao CFC (Cota-Parte Arrecadação e FIDES)	R\$ 2,595	20,6%	R\$ 122,91
Custeio/Manutenção	R\$ 4,022	31,9%	R\$ 190,47
Investimentos (Obras e Equipamentos)	R\$ 0,210	1,7%	R\$ 9,93
TOTAL	R\$ 12,623	100,0%	R\$ 597,80
Nº de Profissionais da Contabilidade Registrados no CRCSC	21.115		

Fontes: Portal da Transparência CRCSC (www.crcsc.org.br). Execução Orçamentária da Receita e Execução Orçamentária da Despesa. Dados Estatísticos. Registro - Dezembro/2017

1 - Repasses ao CFC: valores repassados pelo CRCSC ao Conselho Federal de Contabilidade - CFC referentes a Cota-Parte Arrecadação e Contribuição ao FIDES

2 - Cota-Parte Arrecadação ao CFC: 20% da arrecadação bruta dos CRCs pertence ao CFC, conforme estabelecido no Decreto-Lei n.º 9.295/1946 (Lei de criação do CFC e CRCs) e Res. CFC n.º 1.252/09

3 - Contribuição ao FIDES: 1% da arrecadação com anuidades e juros, multas e atualização monetária sobre anuidades é repassada ao Fundo de Integração e Desenvolvimento da Profissão Contábil - FIDES, mantido pelo CFC. De acordo com a Resolução CFC n.º 968/2003 contribuem com o FIDES os 6 (seis) CRCs que possuem maior arrecadação (SP, RJ, MG, RS, PR e SC)

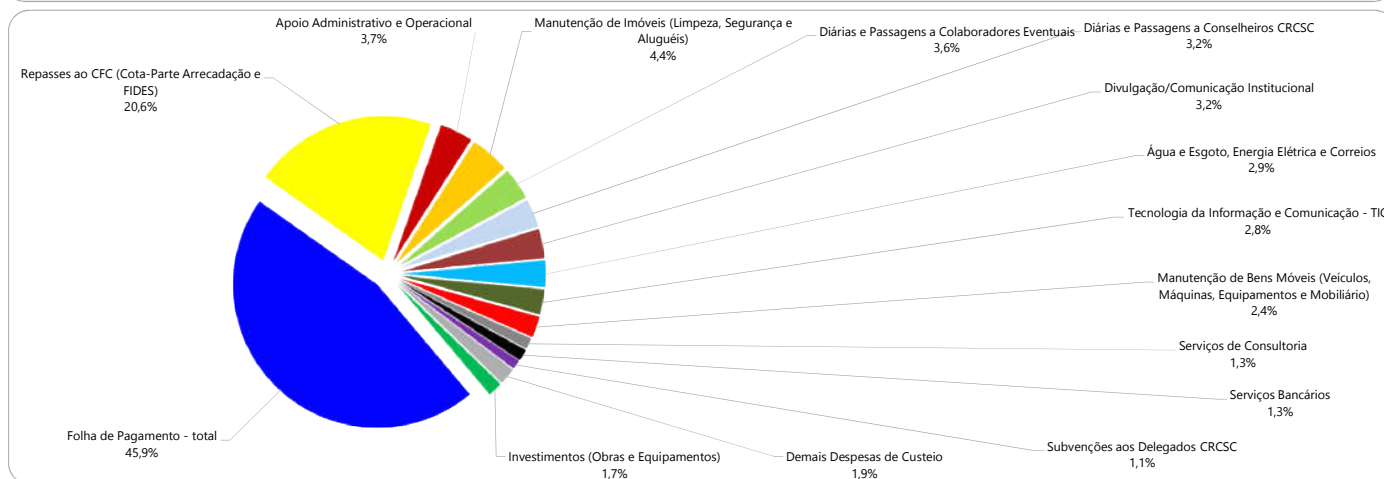
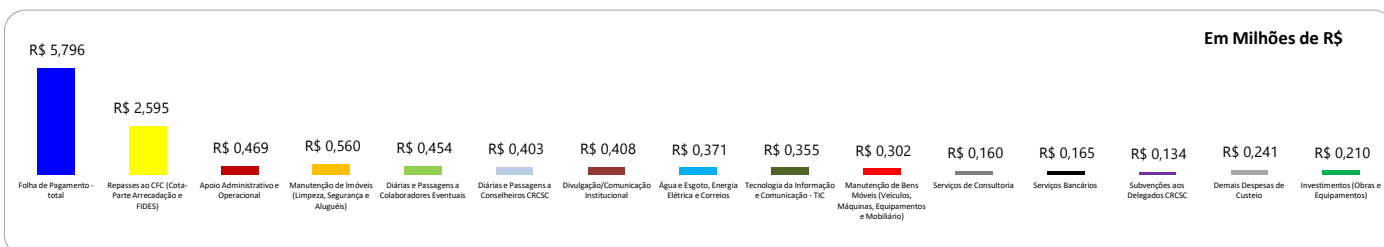
4 - Colaboradores Eventuais: Palestrantes e Moderadores em eventos apoiados pelo CRCSC

5 - Apoio Administrativo e Operacional: despesas com Serviços Terceirizados (Administrativo/Operacional), Estagiários, Material de Consumo (Gêneros Alimentícios, Materiais de Expediente e de Informática) e Locomoção de Funcionários CRCSC (Diárias, Passagens e Hospedagens dos Funcionários do CRCSC)

6 - Subvenções a Delegados CRCSC: valores repassados referentes a atividades de representação e suporte as atividades do CRCSC, conforme Resolução CRCSC n.º 330/2011

Conselho Regional de Contabilidade de Santa Catarina - Resumo das Finanças

Principais Grupos de Despesas - Ano 2017



Detalhamento das Despesas

Em Milhões de R\$

Em Reais R\$

	Despesa Total		Despesa Per Capita (Profissionais Registrados CRCSC)
	Valor	(%)	
Folha de Pagamento - total	R\$ 5,796	45,9%	R\$ 274,50
Repasses ao CFC (Cota-Parte Arrecadação e FIDES)	R\$ 2,595	20,6%	R\$ 122,91
Custeio/Manutenção	R\$ 4,022	31,9%	R\$ 190,47
Apoio Administrativo e Operacional	R\$ 0,469	3,7%	R\$ 22,22
Manutenção de Imóveis (Limpeza, Segurança e Aluguéis)	R\$ 0,560	4,4%	R\$ 26,50
Diárias e Passagens a Colaboradores Eventuais	R\$ 0,454	3,6%	R\$ 21,51
Diárias e Passagens a Conselheiros CRCSC	R\$ 0,403	3,2%	R\$ 19,09
Divulgação/Comunicação Institucional	R\$ 0,408	3,2%	R\$ 19,32
Água e Esgoto, Energia Elétrica e Correios	R\$ 0,371	2,9%	R\$ 17,57
Tecnologia da Informação e Comunicação - TIC	R\$ 0,355	2,8%	R\$ 16,80
Manutenção de Bens Móveis (Veículos, Máquinas, Equipamentos e Mobiliário)	R\$ 0,302	2,4%	R\$ 14,29
Serviços de Consultoria	R\$ 0,160	1,3%	R\$ 7,57
Serviços Bancários	R\$ 0,165	1,3%	R\$ 7,81
Subvenções aos Delegados CRCSC	R\$ 0,134	1,1%	R\$ 6,36
Demais Despesas de Custeio	R\$ 0,241	1,9%	R\$ 11,42
Investimentos (Obras e Equipamentos)	R\$ 0,210	1,7%	R\$ 9,93
TOTAL	R\$ 12,623	100,0%	R\$ 597,80
Nº de Profissionais da Contabilidade Registrados no CRCSC	21.115		

Fontes: Portal da Transparência CRCSC (www.crcsc.org.br). Execução Orçamentária da Receita e Execução Orçamentária da Despesa. Dados Estatísticos. Registro - Dezembro/2017

1 - Repasses ao CFC: valores repassados pelo CRCSC ao Conselho Federal de Contabilidade - CFC referentes a Cota-Parte Arrecadação e Contribuição ao FIDES

2 - Cota-Parte Arrecadação ao CFC: 20% da arrecadação bruta dos CRCs pertence ao CFC, conforme estabelecido no Decreto-Lei n.º 9.295/1946 (Lei de criação do CFC e CRCs) e Res. CFC n.º 1.252/09

3 - Contribuição ao FIDES: 1% da arrecadação com anuidades e juros, multas e atualização monetária sobre anuidades é repassada ao Fundo de Integração e Desenvolvimento da Profissão Contábil - FIDES, mantido pelo CFC. De acordo com a Resolução CFC n.º 968/2003 contribuem com o FIDES os 6 (seis) CRCs que possuem maior arrecadação (SP, RJ, MG, RS, PR e SC)

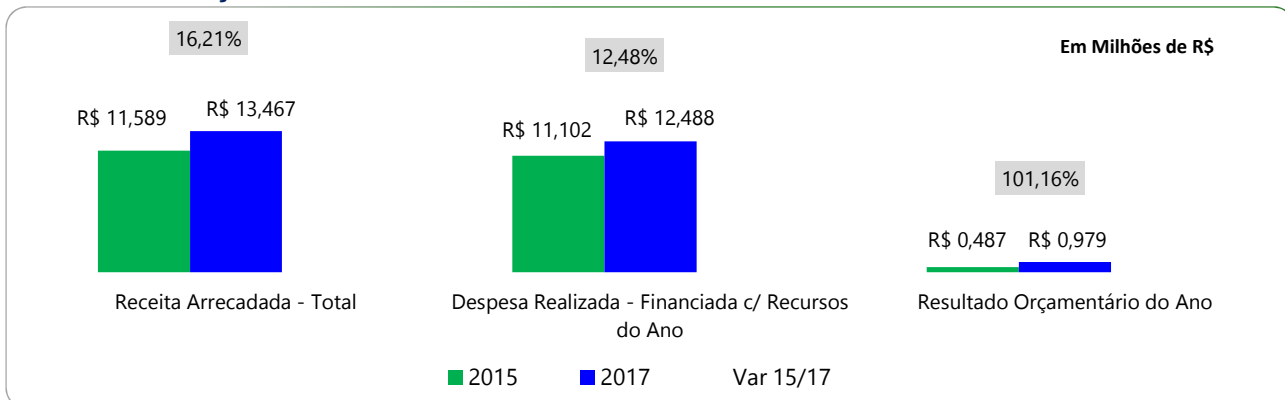
4 - Colaboradores Eventuais: Palestrantes e Moderadores em eventos apoiados pelo CRCSC

5 - Apoio Administrativo e Operacional: despesas com Serviços Terceirizados (Administrativo/Operacional), Estagiários, Material de Consumo (Gêneros Alimentícios, Materiais de Expediente e de Informática) e Locomoção de Funcionários CRCSC (Diárias, Passagens e Hospedagens dos Funcionários do CRCSC)

6 - Subvenções a Delegados CRCSC: valores repassados referentes a atividades de representação e suporte as atividades do CRCSC, conforme Resolução CRCSC n.º 330/2011

Conselho Regional de Contabilidade de Santa Catarina - Gestão Fiscal

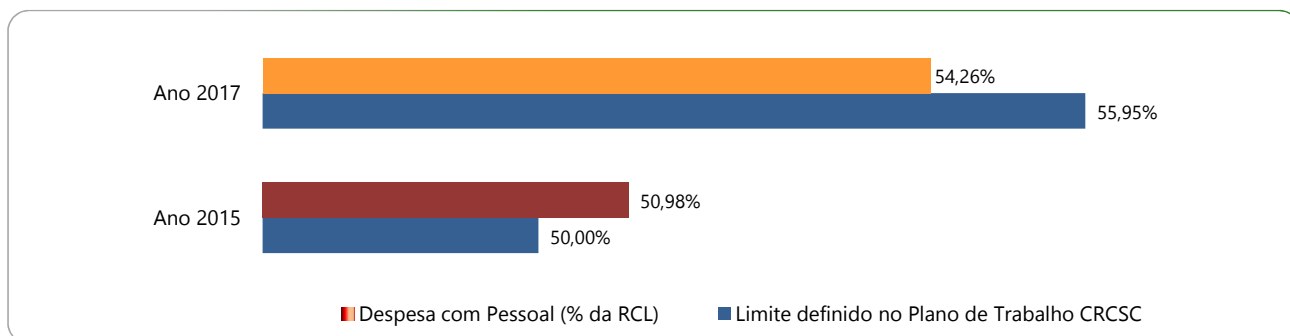
Resultado Orçamentário



Em Milhões de R\$

	2015	2017	Var 15/17
Receita Arrecadada - Total	R\$ 11,589	R\$ 13,467	16,21%
Despesa Realizada - Total	R\$ 11,963	R\$ 12,623	5,51%
Resultado Orçamentário	-R\$ 0,375	R\$ 0,844	-325,35%
Despesa Realizada - Financiada c/ Recursos do Ano	R\$ 11,102	R\$ 12,488	12,48%
Despesa Realizada - Financiada c/ Recursos de Anos Anteriores	R\$ 0,861	R\$ 0,135	-84,36%
Resultado Orçamentário do Ano	R\$ 0,487	R\$ 0,979	101,16%

Gasto com Pessoal (% da RCL)

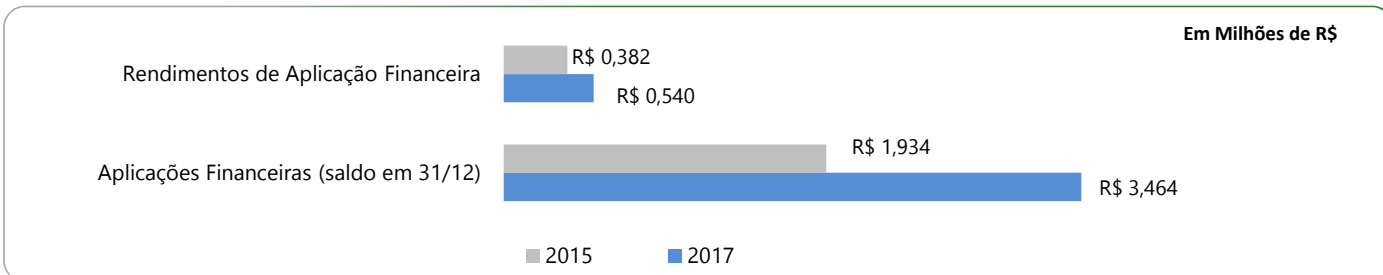


Em Milhões de R\$

	Ano 2015	Ano 2017	Var 15/17
Despesa com Pessoal	R\$ 4,658	R\$ 5,796	24,42%
Receita Corrente Líquida - RCL	R\$ 9,138	R\$ 10,682	16,89%
Despesa com Pessoal (% da RCL)	50,98%	54,26%	3,28%
Limite de Alerta	45,00%	50,36%	
Limite Prudencial	47,50%	53,15%	
Limite definido no Plano de Trabalho CRCSC	50,00%	55,95%	

Conselho Regional de Contabilidade de Santa Catarina - Gestão Fiscal

Aplicações Financeiras



Milhões R\$

	Em 31/12/15	Em 31/12/17	Varição	Var 15/17
Aplicações Financeiras (saldo em 31/12)	R\$ 1,934	R\$ 3,464	R\$ 1,530	79,1%
	2015	2017	Varição	Var 15/17
Rendimentos de Aplicação Financeira	R\$ 0,382	R\$ 0,540	R\$ 0,158	41,3%

Créditos a Receber

Milhões R\$

	Em 31/12/15	Em 31/12/17	Varição	Var 15/17
Créditos de Curto Prazo	R\$ 3,767	R\$ 6,839	R\$ 3,072	81,5%
Créditos do Exercício	R\$ 1,365	R\$ 1,657	R\$ 0,293	21,4%
Créditos de Exercícios Anteriores	R\$ 1,262	R\$ 3,550	R\$ 2,288	181,3%
Parcelamentos de Débitos	R\$ 1,140	R\$ 1,632	R\$ 0,491	43,1%
(-) Ajuste de Perdas de Créditos	R\$ 2,028	R\$ 3,686	R\$ 1,658	81,7%
Créditos a Receber - Curto Prazo (deduzido ajuste p/ Perdas)	R\$ 1,739	R\$ 3,154	R\$ 1,414	81,3%

Milhões R\$

	Em 31/12/15	Em 31/12/17	Varição	Var 15/17
Créditos Realizáveis a Longo Prazo	R\$ 16,249	R\$ 15,189	-R\$ 1,060	-6,5%
Parcelamentos de Débitos	R\$ 1,835	R\$ 1,454	-R\$ 0,381	-20,8%
Créditos de Exercícios Anteriores não Executados	R\$ 2,384	R\$ 0,452	-R\$ 1,932	-81,1%
Dívida Ativa Executada	R\$ 12,030	R\$ 13,283	R\$ 1,253	10,4%
(-) Ajuste de Perdas de Créditos	R\$ 15,727	R\$ 14,701	-R\$ 1,026	-6,5%
Créditos a Receber - Longo Prazo (deduzido ajuste p/ Perdas)	R\$ 0,522	R\$ 0,488	-R\$ 0,034	-6,5%

Conselho Regional de Contabilidade de Santa Catarina - Gestão Fiscal

Imobilizado e Intangível

Milhões R\$

	Em 31/12/15	Em 31/12/17	Variação	Var 15/17
Imobilizado	R\$ 25,552	R\$ 25,809	R\$ 0,258	1,0%
Móveis, Máquinas e Equipamentos	R\$ 1,568	R\$ 1,825	R\$ 0,258	16,5%
Imóveis	R\$ 23,984	R\$ 23,984	R\$ -	0,0%
(-) Depreciação Acumulada - Bens Móveis	R\$ 0,183	R\$ 0,804	R\$ 0,620	338,5%
(-) Depreciação Acumulada - Imóveis	R\$ -	R\$ 0,589	R\$ 0,589	-
Imobilizado (deduzido da Depreciação Acumulada)	R\$ 25,368	R\$ 24,417	-R\$ 0,951	-3,7%

Milhões R\$

	Em 31/12/15	Em 31/12/17	Variação	Var 15/17
Intangíveis	R\$ 0,125	R\$ 0,211	R\$ 0,086	68,9%
Sistemas de Processamento de Dados	R\$ 0,125	R\$ 0,211	R\$ 0,086	68,9%
(-) Amortização Acumulada - Intangíveis	R\$ 0,004	R\$ 0,008	R\$ 0,005	124,4%
Intangível (deduzido da Amortização Acumulada)	R\$ 0,121	R\$ 0,203	R\$ 0,082	67,2%