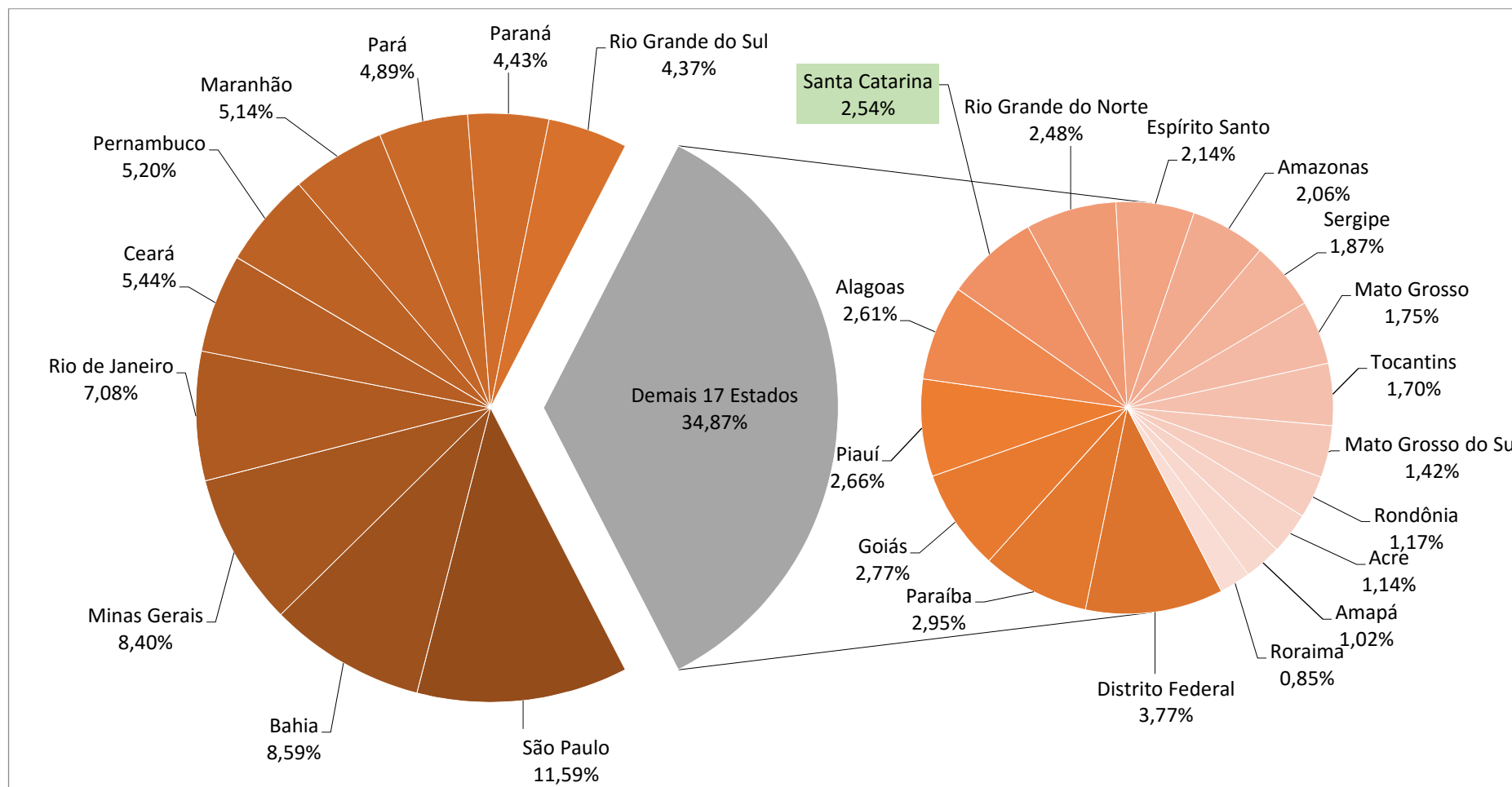


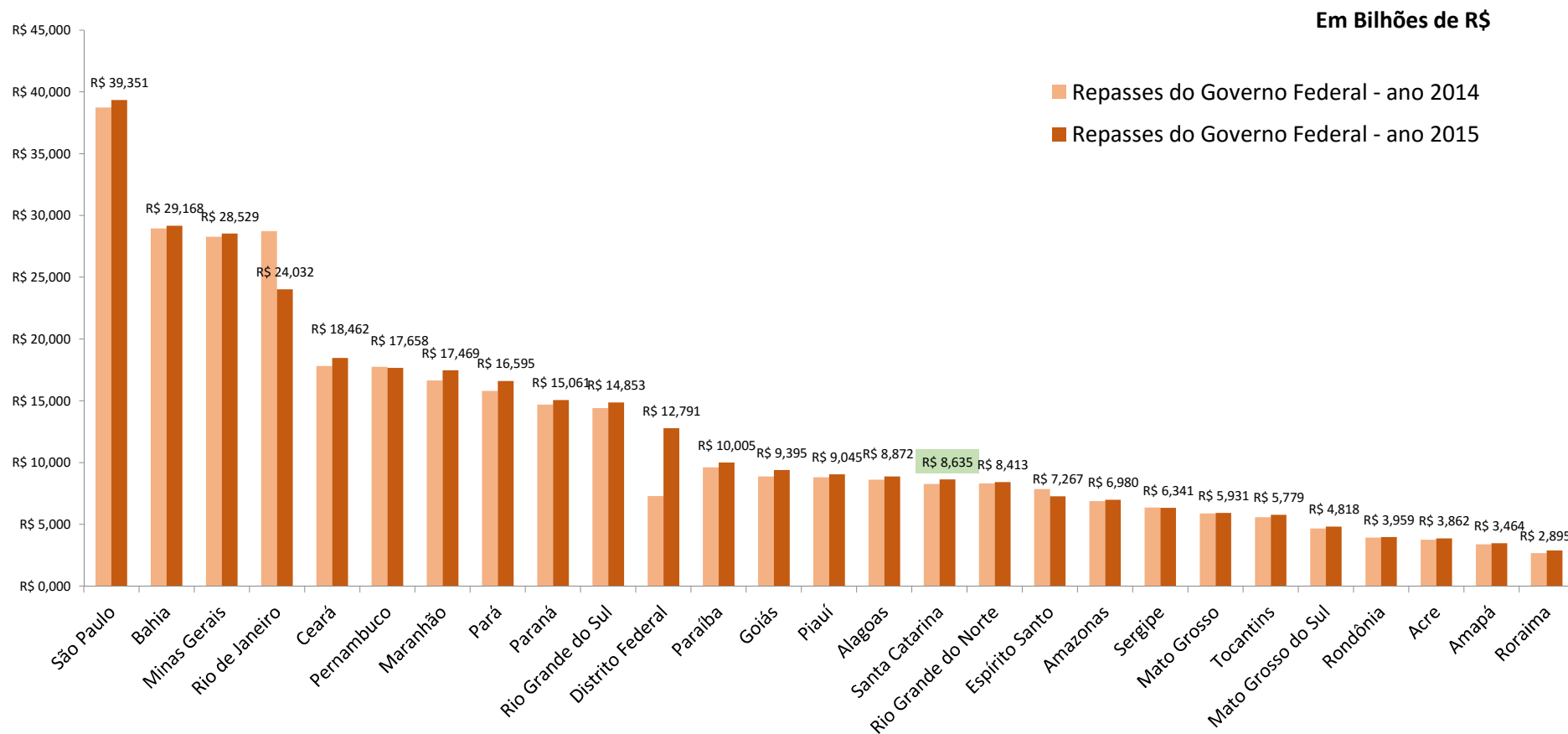
Repasses do Governo Federal para Estados e Municípios (total por Estado) - ano 2015



Fonte: Portal da Transparência do Governo Federal (<http://transparencia.gov.br/PortalTematicas.asp>)

Repasse do Governo Federal: valores repassados aos Estados e Municípios referentes transferências voluntárias (Convênios e demais instrumentos), programas federais executados por Estado/Município (Bolsa-família, Saúde, etc) e repasses constitucionais e legais (FPE, FPM, IPI-exportação, CIDE, etc).

Repases do Governo Federal para Estados e Municípios (total por Estado)

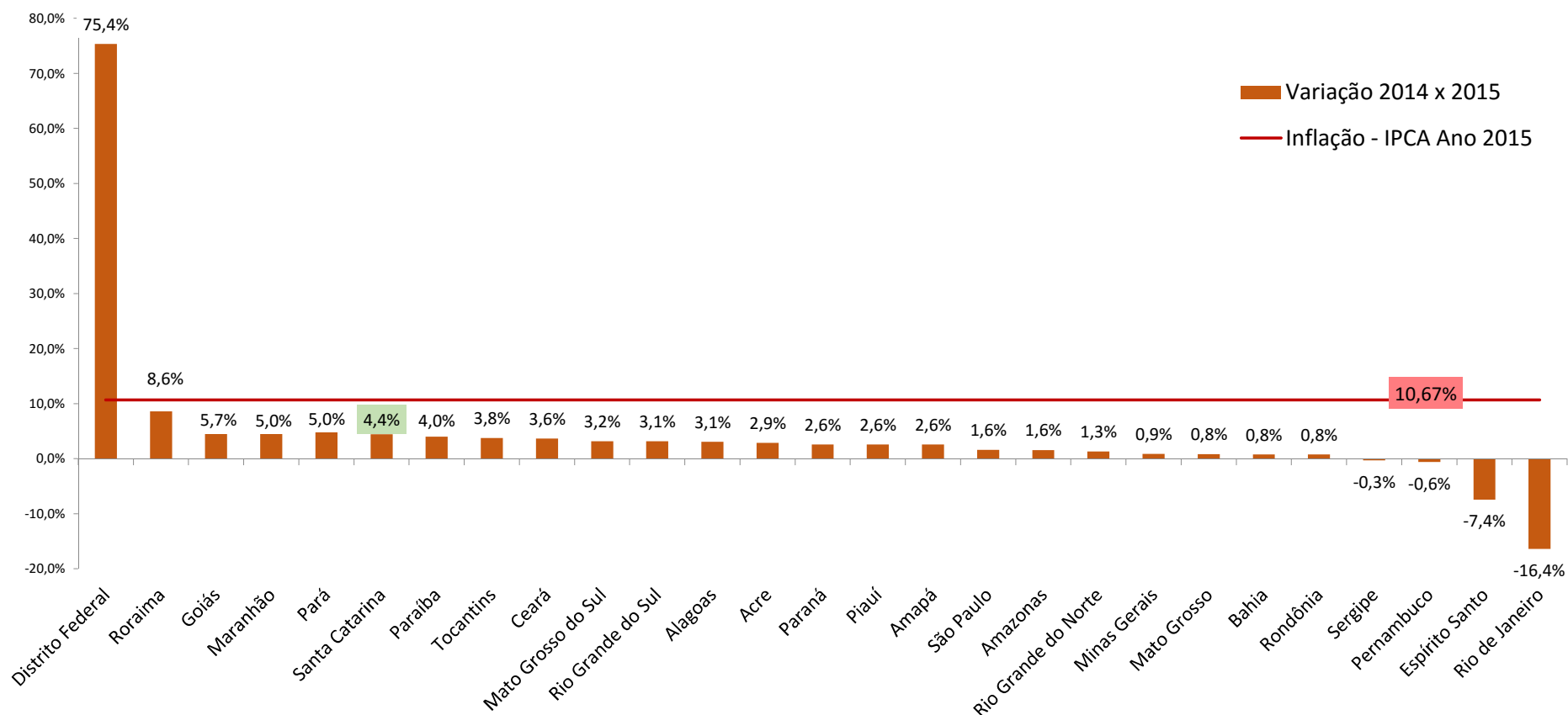


Fonte: Portal da Transparência do Governo Federal (<http://transparencia.gov.br/PortalTematicas.asp>)

Repases do Governo Federal: valores repassados aos Estados e Municípios referentes transferências voluntárias (Convênios e demais instrumentos), programas federais executados por Estado/Município (Bolsa-família, Saúde, etc) e repases constitucionais e legais (FPE, FPM, IPI-exportação, CIDE, etc).

Repasses do Governo Federal para Estados e Municípios (total por Estado)

Valores Repassados - Variação (%) 2014/2015



Fonte: Portal da Transparência do Governo Federal (<http://transparencia.gov.br/PortalTematicas.asp>)

Repasses do Governo Federal: valores repassados aos Estados e Municípios referentes transferências voluntárias (Convênios e demais instrumentos), programas federais executados por Estado/Município (Bolsa-família, Saúde, etc) e repasses constitucionais e legais (FPE, FPM, IPI-exportação, CIDE, etc).

Repasses do Governo Federal para Estados e Municípios (total por Estado)

Estado	Repasses do Governo Federal - ano 2014	Repasses do Governo Federal - ano 2015	posição
São Paulo	R\$ 38.728.501.659,88	R\$ 39.351.094.231,04	1
Bahia	R\$ 28.947.226.037,01	R\$ 29.168.441.974,40	2
Minas Gerais	R\$ 28.286.467.761,58	R\$ 28.529.131.953,50	3
Rio de Janeiro	R\$ 28.737.537.562,46	R\$ 24.032.143.817,56	4
Ceará	R\$ 17.813.982.720,31	R\$ 18.461.991.985,38	5
Pernambuco	R\$ 17.760.111.421,79	R\$ 17.657.709.625,46	6
Maranhão	R\$ 16.633.961.804,67	R\$ 17.468.654.211,92	7
Pará	R\$ 15.804.406.255,27	R\$ 16.595.437.090,73	8
Paraná	R\$ 14.680.838.760,45	R\$ 15.060.913.337,93	9
Rio Grande do Sul	R\$ 14.400.732.261,28	R\$ 14.853.494.875,00	10
Distrito Federal	R\$ 7.294.506.007,39	R\$ 12.791.436.989,95	11
Paraíba	R\$ 9.619.012.184,93	R\$ 10.005.009.003,21	12
Goiás	R\$ 8.884.858.819,06	R\$ 9.394.724.025,65	13
Piauí	R\$ 8.818.530.464,78	R\$ 9.044.652.795,17	14
Alagoas	R\$ 8.606.690.898,61	R\$ 8.871.971.656,02	15
Santa Catarina	R\$ 8.268.139.036,33	R\$ 8.635.169.117,82	16
Rio Grande do Norte	R\$ 8.302.959.693,06	R\$ 8.413.401.904,95	17
Espírito Santo	R\$ 7.849.913.585,59	R\$ 7.266.976.482,53	18
Amazonas	R\$ 6.872.629.162,97	R\$ 6.979.811.012,28	19
Sergipe	R\$ 6.361.199.728,21	R\$ 6.341.142.304,04	20
Mato Grosso	R\$ 5.882.991.854,75	R\$ 5.930.960.600,57	21
Tocantins	R\$ 5.569.537.951,13	R\$ 5.779.330.251,53	22
Mato Grosso do Sul	R\$ 4.669.336.576,21	R\$ 4.818.245.068,89	23
Rondônia	R\$ 3.929.593.642,94	R\$ 3.959.413.110,32	24
Acre	R\$ 3.754.919.432,56	R\$ 3.862.072.833,56	25
Amapá	R\$ 3.377.664.288,06	R\$ 3.463.993.114,77	26
Roraima	R\$ 2.665.421.392,95	R\$ 2.894.796.662,14	27
TOTAL	R\$ 332.521.670.964,23	R\$ 339.632.120.036,32	

Fonte: Portal da Transparência do Governo Federal (<http://transparencia.gov.br/PortalTematicas.asp>)

Repasse do Governo Federal: valores repassados aos Estados e Municípios referentes transferências voluntárias (Convênios e demais instrumentos), programas federais executados por Estado/Município (Bolsa-família, Saúde, etc) e repasses constitucionais e legais (FPE, FPM, IPI-exportação, CIDE, etc).

Repasses do Governo Federal para Estados e Municípios (total por Estado)

Estado	Repasses do Governo Federal		Variação 2014 x 2015		posição
	- ano 2014	- ano 2015			
Distrito Federal	R\$ 7.294.506.007,39	R\$ 12.791.436.989,95	R\$ 5.496.930.982,56	75,4%	1
Roraima	R\$ 2.665.421.392,95	R\$ 2.894.796.662,14	R\$ 229.375.269,19	8,6%	2
Goiás	R\$ 8.884.858.819,06	R\$ 9.394.724.025,65	R\$ 509.865.206,59	5,7%	3
Maranhão	R\$ 16.633.961.804,67	R\$ 17.468.654.211,92	R\$ 834.692.407,25	5,0%	4
Pará	R\$ 15.804.406.255,27	R\$ 16.595.437.090,73	R\$ 791.030.835,46	5,0%	5
Santa Catarina	R\$ 8.268.139.036,33	R\$ 8.635.169.117,82	R\$ 367.030.081,49	4,4%	6
Paraíba	R\$ 9.619.012.184,93	R\$ 10.005.009.003,21	R\$ 385.996.818,28	4,0%	7
Tocantins	R\$ 5.569.537.951,13	R\$ 5.779.330.251,53	R\$ 209.792.300,40	3,8%	8
Ceará	R\$ 17.813.982.720,31	R\$ 18.461.991.985,38	R\$ 648.009.265,07	3,6%	9
Mato Grosso do Sul	R\$ 4.669.336.576,21	R\$ 4.818.245.068,89	R\$ 148.908.492,68	3,2%	10
Rio Grande do Sul	R\$ 14.400.732.261,28	R\$ 14.853.494.875,00	R\$ 452.762.613,72	3,1%	11
Alagoas	R\$ 8.606.690.898,61	R\$ 8.871.971.656,02	R\$ 265.280.757,41	3,1%	12
Acre	R\$ 3.754.919.432,56	R\$ 3.862.072.833,56	R\$ 107.153.401,00	2,9%	13
Paraná	R\$ 14.680.838.760,45	R\$ 15.060.913.337,93	R\$ 380.074.577,48	2,6%	14
Piauí	R\$ 8.818.530.464,78	R\$ 9.044.652.795,17	R\$ 226.122.330,39	2,6%	15
Amapá	R\$ 3.377.664.288,06	R\$ 3.463.993.114,77	R\$ 86.328.826,71	2,6%	16
São Paulo	R\$ 38.728.501.659,88	R\$ 39.351.094.231,04	R\$ 622.592.571,16	1,6%	17
Amazonas	R\$ 6.872.629.162,97	R\$ 6.979.811.012,28	R\$ 107.181.849,31	1,6%	18
Rio Grande do Norte	R\$ 8.302.959.693,06	R\$ 8.413.401.904,95	R\$ 110.442.211,89	1,3%	19
Minas Gerais	R\$ 28.286.467.761,58	R\$ 28.529.131.953,50	R\$ 242.664.191,92	0,9%	20
Mato Grosso	R\$ 5.882.991.854,75	R\$ 5.930.960.600,57	R\$ 47.968.745,82	0,8%	21
Bahia	R\$ 28.947.226.037,01	R\$ 29.168.441.974,40	R\$ 221.215.937,39	0,8%	22
Rondônia	R\$ 3.929.593.642,94	R\$ 3.959.413.110,32	R\$ 29.819.467,38	0,8%	23
Sergipe	R\$ 6.361.199.728,21	R\$ 6.341.142.304,04	-R\$ 20.057.424,17	-0,3%	24
Pernambuco	R\$ 17.760.111.421,79	R\$ 17.657.709.625,46	-R\$ 102.401.796,33	-0,6%	25
Espírito Santo	R\$ 7.849.913.585,59	R\$ 7.266.976.482,53	-R\$ 582.937.103,06	-7,4%	26
Rio de Janeiro	R\$ 28.737.537.562,46	R\$ 24.032.143.817,56	-R\$ 4.705.393.744,90	-16,4%	27
TOTAL	R\$ 332.521.670.964,23	R\$ 339.632.120.036,32	R\$ 7.110.449.072,09	2,14%	

Fonte: Portal da Transparência do Governo Federal (<http://transparencia.gov.br/PortalTematicas.asp>)

Repasses do Governo Federal: valores repassados aos Estados e Municípios referentes transferências voluntárias (Convênios e demais instrumentos), programas federais executados por Estado/Município (Bolsa-família, Saúde, etc) e repasses constitucionais e legais (FPE, FPM, IPI-exportação, CIDE, etc).

*Distrito Federal - principal variação entre ano 2014 e 2015: em 2015 repasses para o Governo do DF no valor de valor R\$ 3,7 bilhões para Assistência Financeira para a Realização de Serviços Públicos de Saúde e Educação do Distrito Federal. Recursos do Fundo Constitucional do DF (Unidade Gestora do Governo Federal).