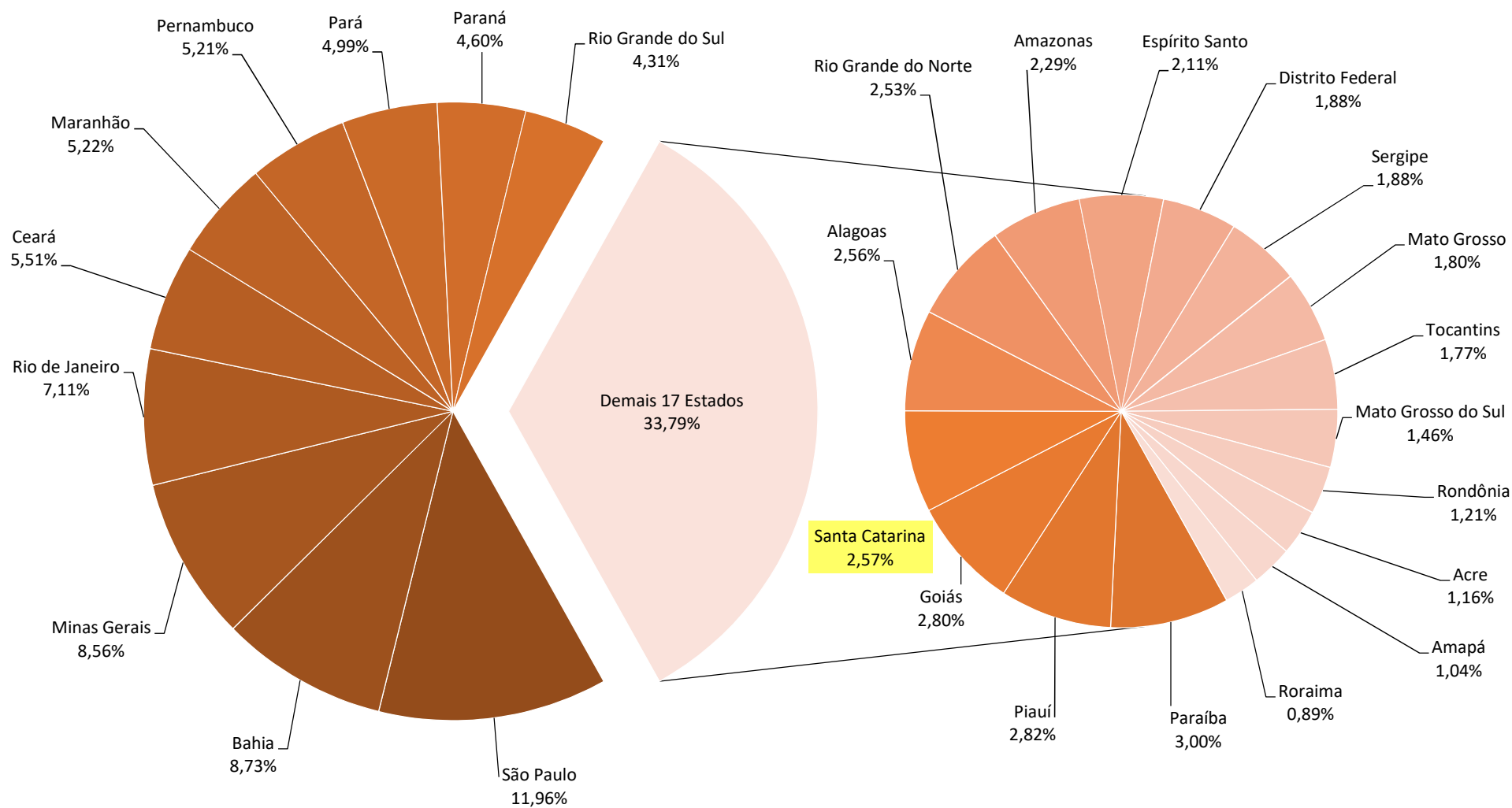


### Repasses do Governo Federal para Estados e Municípios (total por Estado) - ano 2017



Fonte: Portal da Transparência do Governo Federal (<http://transparencia.gov.br/PortalTematicas.asp>)

Repasse do Governo Federal: valores repassados aos Estados e Municípios referentes transferências voluntárias (Convênios e demais instrumentos), programas federais executados por Estado/Município (Bolsa-família, Saúde, etc) e repasses constitucionais e legais (FPE, FPM, IPI-exportação, CIDE, etc)

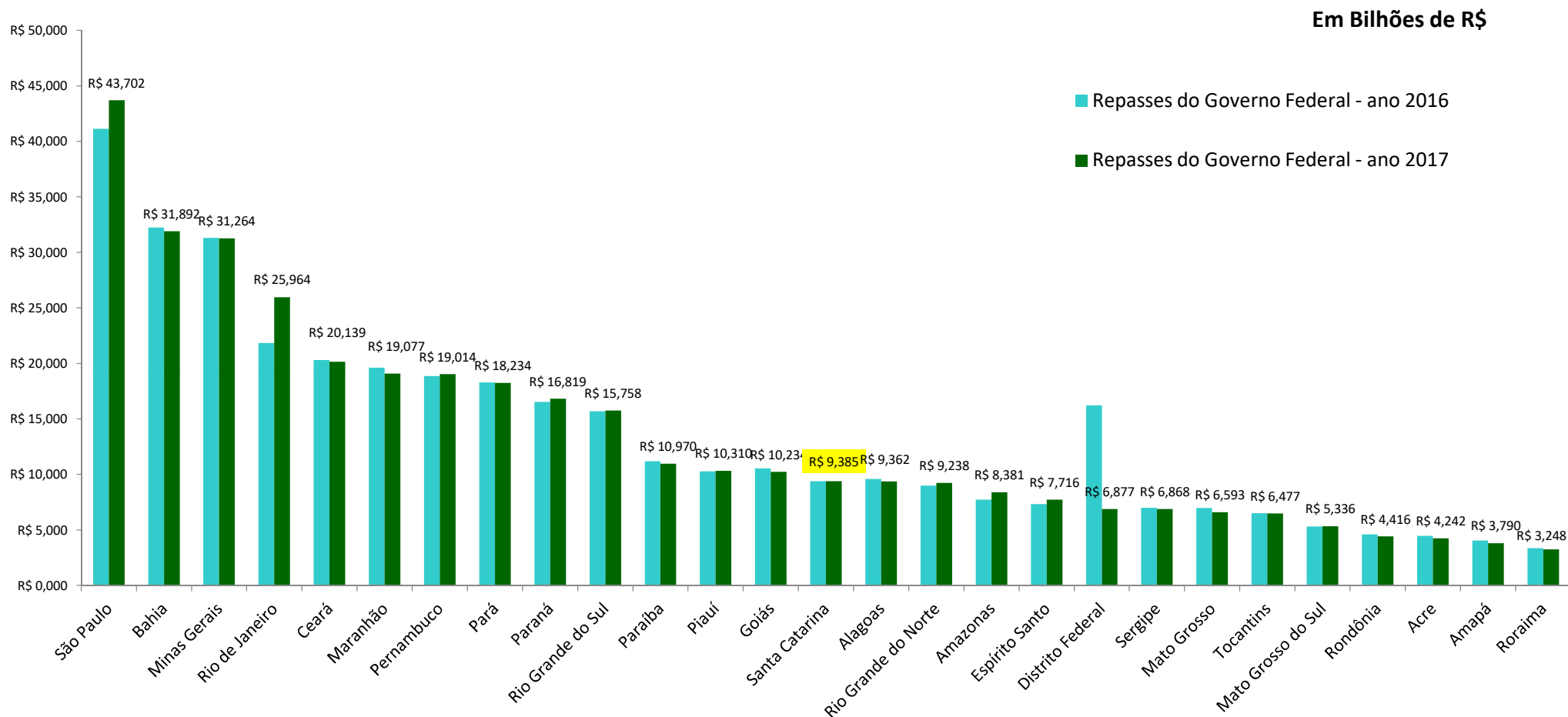
### Repasses do Governo Federal para Estados e Municípios (total por Estado)

Estado	Repasses do Governo Federal - ano 2016	Repasses do Governo Federal - ano 2017	posição
São Paulo	R\$ 41.123.657.875,26	R\$ 43.702.448.538,51	1
Bahia	R\$ 32.244.348.229,38	R\$ 31.892.051.163,31	2
Minas Gerais	R\$ 31.313.883.903,99	R\$ 31.263.509.373,00	3
Rio de Janeiro	R\$ 21.824.951.757,03	R\$ 25.963.945.516,40	4
Ceará	R\$ 20.299.670.292,77	R\$ 20.139.408.452,85	5
Maranhão	R\$ 19.608.581.083,45	R\$ 19.076.805.479,39	6
Pernambuco	R\$ 18.868.424.368,72	R\$ 19.014.360.175,88	7
Pará	R\$ 18.283.099.718,80	R\$ 18.234.429.041,37	8
Paraná	R\$ 16.527.167.415,14	R\$ 16.819.483.322,86	9
Rio Grande do Sul	R\$ 15.694.561.766,95	R\$ 15.757.871.271,19	10
Paraíba	R\$ 11.184.025.387,30	R\$ 10.969.699.830,59	11
Piauí	R\$ 10.277.749.120,42	R\$ 10.310.147.455,02	12
Goiás	R\$ 10.536.992.995,02	R\$ 10.234.218.092,41	13
Santa Catarina	R\$ 9.386.602.299,84	R\$ 9.385.308.845,45	14
Alagoas	R\$ 9.576.443.940,77	R\$ 9.362.149.213,75	15
Rio Grande do Norte	R\$ 8.987.284.655,46	R\$ 9.238.311.577,83	16
Amazonas	R\$ 7.731.947.264,81	R\$ 8.380.643.856,90	17
Espírito Santo	R\$ 7.331.552.550,26	R\$ 7.715.672.132,74	18
Distrito Federal	R\$ 16.225.395.596,73	R\$ 6.877.454.413,65	19
Sergipe	R\$ 7.000.014.316,73	R\$ 6.868.219.338,70	20
Mato Grosso	R\$ 6.958.660.665,65	R\$ 6.592.544.277,81	21
Tocantins	R\$ 6.502.925.811,81	R\$ 6.476.963.482,01	22
Mato Grosso do Sul	R\$ 5.306.310.967,21	R\$ 5.335.556.506,08	23
Rondônia	R\$ 4.586.683.972,58	R\$ 4.416.319.772,32	24
Acre	R\$ 4.469.030.072,40	R\$ 4.241.949.711,18	25
Amapá	R\$ 4.031.792.712,91	R\$ 3.790.406.492,32	26
Roraima	R\$ 3.346.803.802,35	R\$ 3.248.133.065,93	27
<b>TOTAL</b>	<b>R\$ 369.228.562.543,74</b>	<b>R\$ 365.308.010.399,45</b>	

Fonte: Portal da Transparência do Governo Federal (<http://transparencia.gov.br/PortalTematicas.asp>)

Repasse do Governo Federal: valores repassados aos Estados e Municípios referentes transferências voluntárias (Convênios e demais instrumentos), programas federais executados por Estado/Município (Bolsa-família, Saúde, etc) e repasses constitucionais e legais (FPE, FPM, IPI-exportação, CIDE, etc)

### Repasses do Governo Federal para Estados e Municípios (total por Estado)

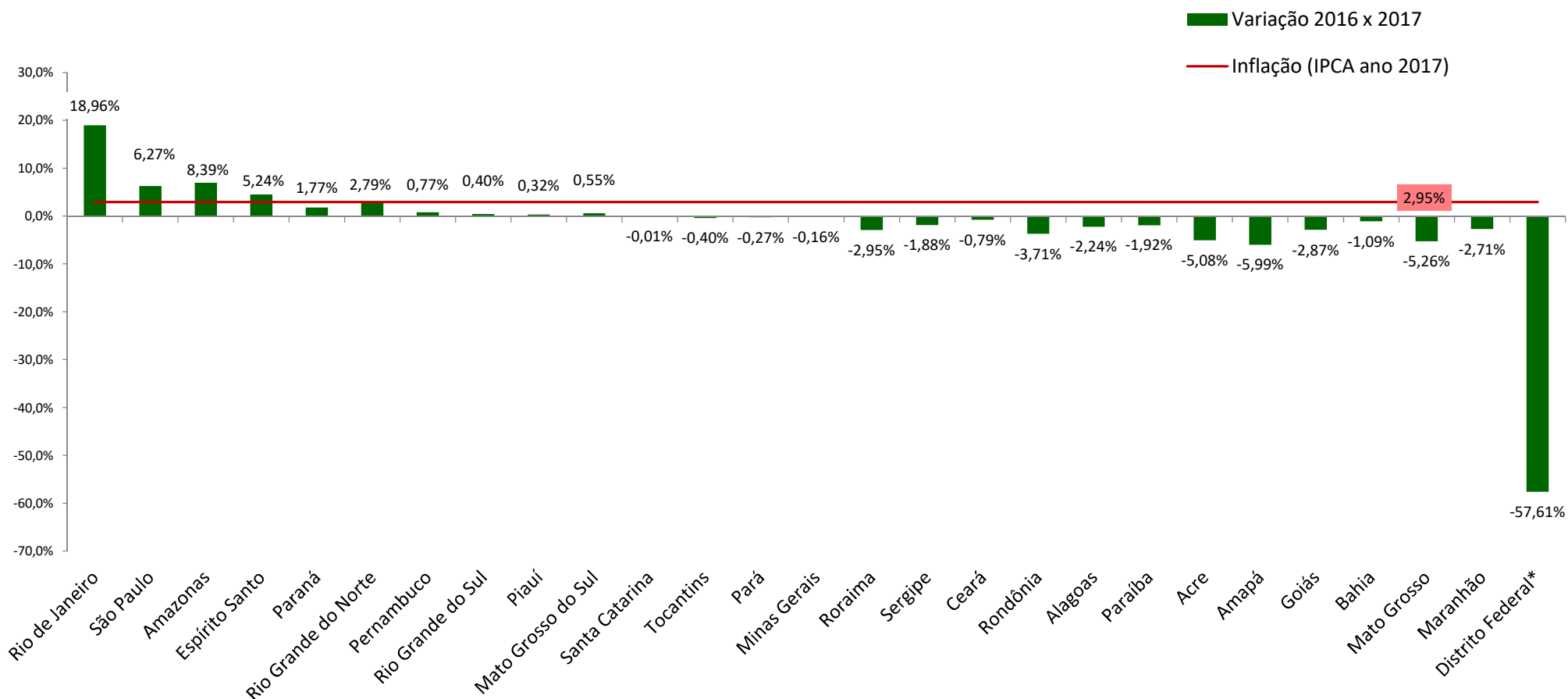


Fonte: Portal da Transparência do Governo Federal (<http://transparencia.gov.br/PortalTematicas.asp>)

Repasse do Governo Federal: valores repassados aos Estados e Municípios referentes transferências voluntárias (Convênios e demais instrumentos), programas federais executados por Estado/Município (Bolsa-família, Saúde, etc) e repasses constitucionais e legais (FPE, FPM, IPI-exportação, CIDE, etc)

### Repasses do Governo Federal para Estados e Municípios (total por Estado)

#### Valores Repassados - Variação (%) 2016/2017



Fonte: Portal da Transparência do Governo Federal (<http://transparencia.gov.br/PortalTematicas.asp>)

Repasse do Governo Federal: valores repassados aos Estados e Municípios referentes transferências voluntárias (Convênios e demais instrumentos), programas federais executados por Estado/Município (Bolsa-família, Saúde, etc) e repasses constitucionais e legais (FPE, FPM, IPI-exportação, CIDE, etc)

### Repasses do Governo Federal para Estados e Municípios (total por Estado)

Estado	Repasse do Governo Federal		Variação 2016 x 2017		posição
	- ano 2016	- ano 2017			
Rio de Janeiro	R\$ 21.824.951.757,03	R\$ 25.963.945.516,40	R\$ 4.138.993.759,37	19,0%	1
São Paulo	R\$ 41.123.657.875,26	R\$ 43.702.448.538,51	R\$ 2.578.790.663,25	6,3%	2
Amazonas	R\$ 7.731.947.264,81	R\$ 8.380.643.856,90	R\$ 648.696.592,09	8,4%	3
Espírito Santo	R\$ 7.331.552.550,26	R\$ 7.715.672.132,74	R\$ 384.119.582,48	5,2%	4
Paraná	R\$ 16.527.167.415,14	R\$ 16.819.483.322,86	R\$ 292.315.907,72	1,8%	5
Rio Grande do Norte	R\$ 8.987.284.655,46	R\$ 9.238.311.577,83	R\$ 251.026.922,37	2,8%	6
Pernambuco	R\$ 18.868.424.368,72	R\$ 19.014.360.175,88	R\$ 145.935.807,16	0,8%	7
Rio Grande do Sul	R\$ 15.694.561.766,95	R\$ 15.757.871.271,19	R\$ 63.309.504,24	0,4%	8
Piauí	R\$ 10.277.749.120,42	R\$ 10.310.147.455,02	R\$ 32.398.334,60	0,3%	9
Mato Grosso do Sul	R\$ 5.306.310.967,21	R\$ 5.335.556.506,08	R\$ 29.245.538,87	0,6%	10
<b>Santa Catarina</b>	<b>R\$ 9.386.602.299,84</b>	<b>R\$ 9.385.308.845,45</b>	<b>-R\$ 1.293.454,39</b>	<b>0,0%</b>	11
Tocantins	R\$ 6.502.925.811,81	R\$ 6.476.963.482,01	-R\$ 25.962.329,80	-0,4%	12
Pará	R\$ 18.283.099.718,80	R\$ 18.234.429.041,37	-R\$ 48.670.677,43	-0,3%	13
Minas Gerais	R\$ 31.313.883.903,99	R\$ 31.263.509.373,00	-R\$ 50.374.530,99	-0,2%	14
Roraima	R\$ 3.346.803.802,35	R\$ 3.248.133.065,93	-R\$ 98.670.736,42	-2,9%	15
Sergipe	R\$ 7.000.014.316,73	R\$ 6.868.219.338,70	-R\$ 131.794.978,03	-1,9%	16
Ceará	R\$ 20.299.670.292,77	R\$ 20.139.408.452,85	-R\$ 160.261.839,92	-0,8%	17
Rondônia	R\$ 4.586.683.972,58	R\$ 4.416.319.772,32	-R\$ 170.364.200,26	-3,7%	18
Alagoas	R\$ 9.576.443.940,77	R\$ 9.362.149.213,75	-R\$ 214.294.727,02	-2,2%	19
Paraíba	R\$ 11.184.025.387,30	R\$ 10.969.699.830,59	-R\$ 214.325.556,71	-1,9%	20
Acre	R\$ 4.469.030.072,40	R\$ 4.241.949.711,18	-R\$ 227.080.361,22	-5,1%	21
Amapá	R\$ 4.031.792.712,91	R\$ 3.790.406.492,32	-R\$ 241.386.220,59	-6,0%	22
Goiás	R\$ 10.536.992.995,02	R\$ 10.234.218.092,41	-R\$ 302.774.902,61	-2,9%	23
Bahia	R\$ 32.244.348.229,38	R\$ 31.892.051.163,31	-R\$ 352.297.066,07	-1,1%	24
Mato Grosso	R\$ 6.958.660.665,65	R\$ 6.592.544.277,81	-R\$ 366.116.387,84	-5,3%	25
Maranhão	R\$ 19.608.581.083,45	R\$ 19.076.805.479,39	-R\$ 531.775.604,06	-2,7%	26
Distrito Federal*	R\$ 16.225.395.596,73	R\$ 6.877.454.413,65	-R\$ 9.347.941.183,08	-57,6%	27
<b>TOTAL</b>	<b>R\$ 369.228.562.543,74</b>	<b>R\$ 365.308.010.399,45</b>	<b>-R\$ 3.920.552.144,29</b>	<b>-1,1%</b>	

Fonte: Portal da Transparência do Governo Federal (<http://transparencia.gov.br/PortalTematicas.asp>)

Repasse do Governo Federal: valores repassados aos Estados e Municípios referentes transferências voluntárias (Convênios e demais instrumentos), programas federais executados por Estado/Município (Bolsa-família, Saúde, etc) e repasses constitucionais e legais (FPE, FPM, IPI-exportação, CIDE, etc).

\*Distrito Federal - principal variação entre anos 2016 e 2017: em 2016 repasses ao Governo do DF no valor de R\$ 4,9 bilhões referentes a Assistência Financeira para a Realização de Serviços Públicos de Saúde e Educação do Distrito Federal. Recursos do Fundo Constitucional do DF (Unidade Gestora do Governo Federal)