



## A CONTABILIDADE NO BRASIL

O Conselho Federal de Contabilidade e os 27 Conselhos Regionais de Contabilidade formam o Sistema CFC/CRCs e atuam de forma integrada com a missão de promover o desenvolvimento da profissão contábil no Brasil, primando pela ética e qualidade na prestação dos serviços à classe contábil e à sociedade.



## O CRCSC

Conselho Regional de Contabilidade de Santa Catarina – CRCSC, Autarquia Federal de Regime Especial criada pelo Decreto-Lei nº 9.295 de 27 de maio de 1946, integra o Sistema CFC/CRCs e possui as seguintes atribuições:

- Registro dos profissionais e organizações contábeis;
- Fiscalização do exercício da profissão contábil;
- Promover a educação profissional continuada.

## ESTRUTURA DO CRCSC

<b>Executiva</b>	<b>41 Conselheiros:</b> 21 Efetivos e 20 Suplentes
<b>Operacional</b>	<b>40 Delegados de Representação</b>
<b>Apoio Técnico/Administrativo</b>	<b>51 Funcionários</b>
<b>TOTAL</b>	<b>132 pessoas</b>

## ONDE ESTAMOS



## DESTAQUES DO ANO 2022

### GESTÃO E GOVERNANÇA

- Relato Integrado 2022
- Campanha interna de Integridade
- Relatório de Gestão da Ouvidoria 2022
- Inventário de Dados Pessoais (IDP) - LGPD
- Relatório de Impacto à Proteção de Dados Pessoais - RIPD
- Plano de Logística Sustentável 2022-2023
- Adesão a Agenda Ambiental na Administração Pública - A3P
- Execução do Roteiro de Atuação do e-Prevenção, sistema de autoavaliação do Programa Nacional de Prevenção à Corrupção
- Gestão de Riscos da Fiscalização

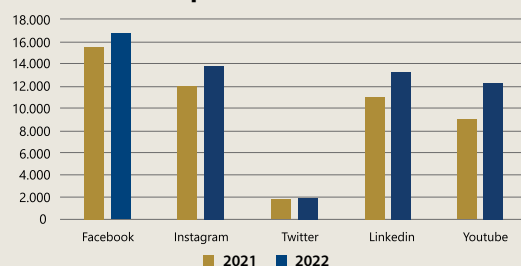
### COMUNICAÇÃO

- Nº de publicações: 02 Jornais On-line, 47 Boletins Informativos e 28 Artigos na Revista Catarinense da Ciência Contábil (RCCC).
- Evolução dos inscritos nas mídias sociais do CRCSC:
  - Crescimento do **Facebook** de **4,43%** no total de seguidores.
  - Crescimento do **Instagram** de **15,19%** no total de seguidores.
  - Crescimento do **Twitter** de **7,70%** no total de seguidores.
  - Crescimento do **LinkedIn** de **20,59%** no total de seguidores.
  - Crescimento do **YouTube** de **31,74%** no total de seguidores.



- Ouvidoria** com total de **74 manifestações**, tendo como temas mais frequentes: Processo Eleitoral do Sistema CFC/CRCs (**16,22%**); Assuntos que não são competência do CRCSC (**10,81%**) e Anuidade (**8,11%**).
- Portal de Transparência e Acesso à informação** com **9.919 acessos**, tendo como os assuntos mais acessados: Atos Normativos (**23%**); Quadro de Pessoal (**18%**); Concurso Público (**17%**) e Execução Orçamentária (**14%**).

### Comparativo 2021 e 2022



## PRINCIPAIS EVENTOS REALIZADOS

<b>Câmaras Técnica Debate (16 edições)</b>	Acessos únicos: <b>11.212</b> Inscritos: <b>4.273</b> Presentes no sistema de evento: <b>2.167</b>
<b>2º Seminário Catarinense de Estudantes de Ciências Contábeis "Contabilidade: Trilhando uma profissão de sucesso"</b>	Acessos únicos: <b>4.200</b> Inscritos: <b>1.812</b> Visualizações: <b>7.123</b> Presentes no sistema de evento: <b>1.043</b>
<b>Radar Contabilidade Pública (6 edições)</b>	Acessos únicos: <b>3.400</b> Inscritos: <b>685</b> Visualizações: <b>5.999</b> Presentes no sistema de evento: <b>372</b>
<b>Mês do Contador 2022 (15 eventos)</b>	Acessos únicos: <b>5.885</b> Inscritos: <b>3.673</b> Presentes no sistema de evento: <b>1.800</b>
<b>Posse Nova Diretoria Biênio 2022/2023 (híbrida)</b>	Presentes: <b>214</b> Acessos únicos: <b>711</b> Acessos únicos: <b>487</b> Visualizações: <b>841</b>
<b>6º Seminário de Práticas de Contabilidade Aplicada ao Setor Público "Inovação e evolução da informação"</b>	Presentes: <b>145</b>

## PRINCIPAIS PARCERIAS

- A.I.C. EMPREENDIMENTOS & ASSESSORIA EMPRESARIAL LTDA
- FEDERAÇÃO DOS CONTABILISTAS DO ESTADO DE SANTA CATARINA
- INSTITUTO COMUNITÁRIO GRANDE FLORIANÓPOLIS
- SECRETARIA DO ESTADO DA FAZENDA DE SANTA CATARINA - SEF/SC
- SINDICATO DOS AUDITORES ESTADUAIS DE FINANÇAS PÚBLICAS DE SANTA CATARINA



## RESUMO DAS FINANÇAS – DO ANO DE 2022

### Planejamento Estratégico

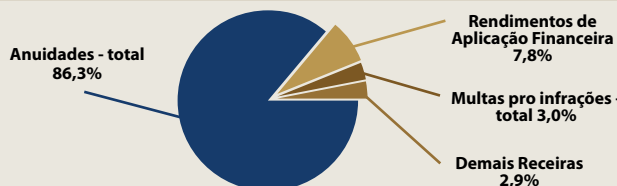
O Conselho Federal e Conselhos Regionais Contabilidade atuam de forma integrada através do Planejamento Estratégico do Sistema CFC/CRCs, onde foram estabelecidas metas para o período 2018/2027.

### CRCSC - Principais Indicadores Estratégicos – Ano 2022

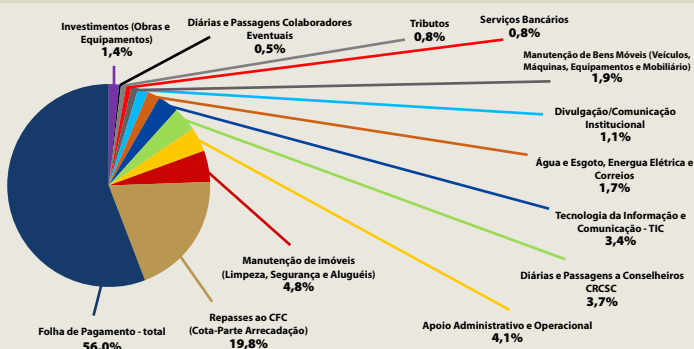
Indicador Estratégico	Meta Ano 2022	Realizado Ano 2022	Avaliação	
Nº de visitas dos representantes do Conselho às Autoridades Públicas e destas na sede do CRCSC ou em outras dependências estabelecidas	60	38	63,33%	↓
Nº de participações institucionais do CRCSC em eventos de outras entidades	200	341	170,50%	↑
Nº de destaques dados a posicionamentos do CRCSC na mídia	40	36	90%	↓
% de processos julgados dentro do prazo – Registro	90%	96,19%	106,88%	↑
% de processos julgados dentro do prazo – Fiscalização	50%	51,66%	100%	↑
% de crescimento de registros profissionais ativos	0,50%	2,60%	520,06%	↑
Ampliação da receita de anuidade (profissionais e Organizações Contábeis)	0,50%	-5,65%	0,00%	↓
% geral de inadimplência – Profissionais	Até 22%	18,95%	100%	↑
% geral de inadimplência – Organizações Contábeis	Até 7%	6,68%	100%	↑
Grau de satisfação dos funcionários com relação à infraestrutura e ações desenvolvidas pelo CRCSC em prol do corpo funcional	70%	84,44%	120,63%	↑
% de profissionais da contabilidade que participaram do programa de educação continuada	15%	18,78%	125,20%	↑
Índice de satisfação de cursos, seminários, congressos promovidos pelo CRCSC (% de avaliações ótimo e bom)	90%	97,86%	108,73%	↑
Índice de satisfação dos Profissionais da Contabilidade com a qualidade no atendimento do CRCSC.	70%	75,85%	108,36%	↑

## INFORMAÇÕES DO CONTABILIZANDO PARA O CIDADÃO

### De onde vem os recursos



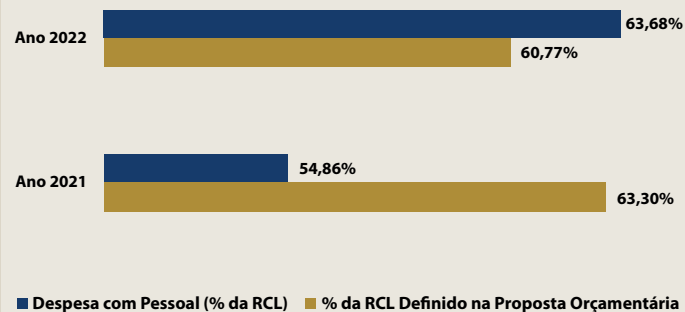
### Onde foram aplicados



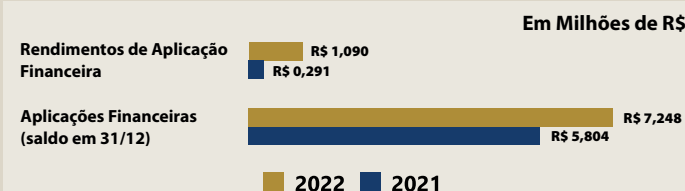
## Resultado Orçamentário



## Folha de Pagamento



## Aplicação Financeira



## PRINCIPAIS INDICADORES CRCSC

ÁREA	INDICADOR	ANO DE REFERÊNCIA	BRASIL	CRC SANTA CATARINA	RANKING DOS ESTADOS (posição SC)
REGISTRO PROFISSIONAL	Nº de Profissionais da Contabilidade Registrados	2022	527.533	21.742	7º
	Nº de Organizações Contábeis	2022	84.171	5.001	6º
FISCALIZAÇÃO	Nº de Diligências realizadas (Procedimentos de Fiscalização)	2022	-	1.631	-
	Nº de Notificações Emitidas	2022	-	1.208	-
	Nº de Processos Julgados (Câmaras de Fiscalização e Ética e Disciplina CRCSC)	2022	-	664	-
EDUCAÇÃO CONTINUADA	Nº de Participantes nos Eventos da Educação Continuada	2022 presencial*	-	255	-
		2022 on-line**	-	7.623	-
		2022 Acessos Únicos***	-	36.617	-
	Nº de Eventos Realizados (Programa de Educação Continuada PEC, Cursos, Palestras e Seminários)	2022	-	61	-

\* Em 2022 realizamos 6 (seis) eventos presenciais.

\*\* Utilizou-se a soma dos "Inscritos Presentes".

\*\*\* Utilizou-se a soma dos "Acessos únicos do YouTube".